



Radość z jazdy



THE 3

LIMUZYNA

NOWE BMW SERII 3 LIMUZYNA.




INNOWACJE I TECHNOLOGIE.



18 Dynamika i wydajność
19 Napęd i układ jezdny



20 Systemy wspomagające kierowcę
21 Bezpieczeństwo



22 Łączność i inforozrywka
23 Komfort i funkcjonalność

WYPOSAŻENIE.




24 Modele i linie stylistyczne




30 BMW Individual



32 Inne wyposażenie



36 Kolorystyka karoserii




38 Kolorystyka wnętrza



40 Koła i opony



41 Oryginalne akcesoria BMW



42 Dane techniczne



BMW TO
RÓWNIEŻ
EMOCJE.



JEDYNE, CO MU DORÓWNUJE,
TO TWÓJ ENTUZJAZM.



WŁOŻYLIŚMY TU MAKSYMUM
MOŻLIWOŚCI. TERAZ TY
JE WYCIĄGNIJ.


WYBITNIE ATRAKCYJNE.
RÓWNIEŻ DLA OKA.





PRZYGOTUJ SIĘ
NA NOWE.





NAPĘDZA EMOCJE.
PORUSZA DO GŁĘBI.

NAJPIĘKNIEJSZE OCZEKIWANIA:
TE SPEŁNIONE Z NAWIĄZKĄ.



Ponadczasowo atletyczne sportowe proporcje i optymalna aerodynamika II Światła laserowe BMW¹ II Diodowe lampy tylne III 19-calowe obręcze kół ze stopów lekkich^{1,*}. **Nowy poziom systemów wspomagających kierowcę i komunikacji sieciowej** II System asystujący kierowcy Professional* z wieloma funkcjami bezpieczeństwa i komfortu II Asystent parkowania plus^{1,*} II Indywidualnie konfigurowalny BMW Live Cockpit Professional^{1,*}; w pełni cyfrowy wyświetlacz wskaźników (12,3") i monitor pokładowy (10,25") II Cyfrowy kluczyk^{3,*}. **Komfortowe wyposażenie** Oświetlenie ambientowe z Welcome Light Carpet II Lepsza akustyka wnętrza. **Doskonała dynamika jazdy** BMW M340i xDrive Limuzyna II Sportowy dyferencjał^{1,2,*} M II Adaptacyjny układ jezdny M^{1,*} II Aktywne kłapy powietrza w atrapie chłodnicy II EfficientLightweight. **Legenda w drodze ku przyszłości – nowe BMW serii 3 Limuzyna.**

¹ Wyposażenie dodatkowe.

² Standard w M340i xDrive.

³ Do korzystania wymagane jest konto BMW ConnectedDrive i kompatybilny smartfon z systemem operacyjnym Android, technologią NFC i zintegrowanym systemem Secure Element. Kompatybilność tylko z wybranymi smartfonami z systemem Android 8.0 lub wyższym. Dla klientów nieposiadających kompatybilnego smartfona oferowana jest wysokiej jakości Key Card.

* Dostępność niektórych elementów wyposażenia i funkcji zależy od wersji silnikowej lub innego wyposażenia dodatkowego. Dostępność może się różnić w zależności od rynku. Szczegółowe informacje o okresach obowiązywania, wyposażeniu standardowym i dodatkowym dostępne są na stronie www.bmw.pl, w cenniku oraz u dealerów BMW.



AERODYNAMIKA

■ Dzięki różnym optymalizacjom aerodynamiki BMW ma świetny współczynnik oporu powietrza. Ma to pozytywny wpływ na wydajność i stabilność jazdy oraz obniża odgłosy jazdy wewnątrz auta. To zasługa między innymi takich rozwiązań jak atrapa chłodnicy Active Air Stream, pełna osłona podwozia, lotki aerodynamiczne z tyłu czy zasłony powietrzne w pasie przednim.

ATRAPA CHŁODNICY ACTIVE AIR STREAM

■ Active Air Stream otwiera kłapy powietrzne w atrapie chłodnicy w zależności od zapotrzebowania silnika i klimatyzacji wnętrza na chłodzenie. Ponadto ruchome kłapy za grillem atrapy chłodnicy zmniejszają po zamknięciu opór powietrza, poprawiając przez to aerodynamikę.

SPORTOWA SKRZYŃNIA STEPTRONIC

□ 8-stopniowa sportowa skrzynia Steptronic¹ umożliwia bardzo sportową zmianę biegów. Zarówno automatycznie, jak i ręcznie łopatkami przy kierownicy lub dźwignią biegów, umożliwiając komfortową albo dynamiczną jazdę. W trybie SPORT i przy dźwigni w lewej pozycji S/M zmianę biegów skonfigurowano pod kątem najwyższych osiągnięć.

PRZEŁĄCZNIK WŁAŚCIWOŚCI JEZDNYCH

■ Przełącznik właściwości jezdnych umożliwia wybór standardowego trybu COMFORT, ekonomicznego trybu ECO PRO lub trybu SPORT* umożliwiającego jeszcze bardziej dynamiczną jazdę. Nowa, opcjonalna, interaktywna funkcja Adaptive Mode stale dostosowuje adaptacyjny układ jezdny, układ kierowniczy i skrzynię Steptronic do danej sytuacji.

ODZYSK ENERGII HAMOWANIA

■ Odzysk energii hamowania oznacza, że alternator wytwarza prąd przede wszystkim wtedy, gdy kierowca zdejmie nogę z gazu lub hamuje – niewykorzystana dotąd energia kinetyczna przekształcana jest na energię elektryczną, która zasila akumulator.

INTELIWENTNA FUNKCJA AUTO START/STOP

□ Inteligentna funkcja Auto Start/Stop* analizuje dane systemu nawigacyjnego oraz z systemów radarowych i kamer. W przypadku wykrycia możliwości natychmiastowego kontynuowania jazdy (np. przy skręcaniu) silnik nie wyłącza się automatycznie w czasie postoju.

■ wyposażenie standardowe □ wyposażenie dodatkowe

□ **Adaptacyjny układ jezdny M³*** o regulowanym ustawieniu amortyzatorów pozwala wybierać pomiędzy zawieszeniem komfortowym a sportowym.

□ **Adaptacyjny sportowy układ kierowniczy*** z funkcją Servotronic zmienia wymaganą liczbę i siłę obrotów kierownicy zależnie od prędkości i skretu kół.

□ **Sportowy układ jezdny M*** obejmuje zawieszenie niższe o ok. 10 mm oraz bardziej sportowe zestrojenie układu.

□ **Sportowy dyferencjał M¹*** optymalizuje trakcję i stabilność jazdy przy dynamicznej jeździe oraz na nawierzchni o zróżnicowanych właściwościach.

□ Wydajne **hamulce sportowe M¹*** mają duże tarcze hamulcowe i ekskluzywne niebieskie zaciski hamulcowe z napisem M.

□ **Napęd na cztery koła BMW xDrive** adaptacyjnie rozdziela moment napędowy na oś przednią i tylną, poprawiając trakcję, dynamikę i bezpieczeństwo jazdy.

NAJWAŻNIEJSZE CECHY SILNIKÓW NOWEGO BMW SERII 3 LIMUZYNIA.

BMW M340i xDrive

- 6-cylindrowy silnik benzynowy BMW TwinPower Turbo o mocy 275 kW (374 KM) i momencie obrotowym 500 Nm
- przyspieszenie 0-100 km/h: 4,4 s
- prędkość maksymalna: 250 km/h²
- zużycie paliwa w cyklu mieszanym: 7,9-8,7 l/100 km
- emisja CO₂ w cyklu mieszanym: 181-197 g/km

BMW 330e

- napęd hybrydowy plug-in z 4-cylindrowym silnikiem benzynowym BMW TwinPower Turbo i silnikiem elektrycznym o mocy systemowej 215 kW (292 KM)⁴ i systemowym momencie obrotowym 420 Nm
- przyspieszenie 0-100 km/h: [5,9] s
- prędkość maksymalna: [230] km/h
- prędkość maksymalna na napędzie elektrycznym: [140] km/h
- zużycie paliwa w cyklu mieszanym: 1,4-1,8 l/100 km
- emisja CO₂ w cyklu mieszanym: 31-41 g/km



¹ Standard w M340i xDrive.

² Ograniczona elektronicznie.

³ 330e bez obniżenia zawieszenia.

⁴ Silnik spalinowy o mocy 135 kW (184 KM) + silnik elektryczny o mocy do 83 kW (113 KM).

* Dostępność niektórych elementów wyposażenia i funkcji zależy od wersji silnikowej lub innego wyposażenia dodatkowego. Dostępność może się różnić w zależności od rynku. Szczegółowe informacje o okresach obowiązywania, wyposażeniu standardowym i dodatkowym dostępne są na stronie www.bmw.pl, w cenniku oraz u dealerów BMW.

Wskazane dane dotyczące zużycia paliwa, emisji CO₂ i zużycia energii zostały ustalone na podstawie nowej procedury WLTP określonej w Rozporządzeniu (UE) 2017/1151 z dnia 1 czerwca 2017 r. w uzupełnieniu Rozporządzenia (WE) nr 715/2007 Parlamentu Europejskiego i Rady w sprawie homologacji typu pojazdów silnikowych w odniesieniu do emisji zanieczyszczeń pochodzących z lekkich pojazdów pasażerskich i użytkowych oraz w sprawie dostępu do informacji dotyczących naprawy i utrzymania pojazdów w brzmieniu obowiązującym w chwili udzielenia homologacji.

SYSTEMY WSPOMAGAJĄCE KIEROWCĘ.

BMW Personal CoPilot Wspomaga, jeśli tego chcesz.

System asystujący kierowcy Professional¹* zapewnia optymalny komfort i maksymalne bezpieczeństwo w wielu krytycznych i monotonicznych sytuacjach na drodze, oferując takie systemy jak asystent kierowania i prowadzenia po pasie ruchu ze wspomaganiami w ciasnych miejscach, asystent zatrzymania awaryjnego, lokalne ostrzeżenie przed zagrożeniami¹, asystent utrzymania pasa ruchu z aktywną ochroną przed kolizją boczną oraz inne funkcje bezpieczeństwa.

Aktywny regulator prędkości z funkcją Stop & Go* w zakresie prędkości od 30 do 160 km/h utrzymuje żądany odstęp od poprzedzającego pojazdu, zatrzymuje się i rusza z miejsca w trybie stop-and-go. Asystent ograniczeń prędkości umożliwia przejmowanie ograniczeń prędkości do regulatora prędkości. Ostrzeżenie przed kolizją czołową z uruchomieniem hamulców reaguje na zatrzymane pojazdy, pieszych i rowerzystów.

Załączany **asystent kierowania i pasa ruchu*** odciąża kierowcę w monotonicznych sytuacjach na drodze. Przy prędkościach do 210 km/h system przy aktywnym regulatorze prędkości komfortowo wspiera kierowanie na wszystkich rodzajach dróg, utrzymując samochód zawsze pośrodku pasa ruchu.

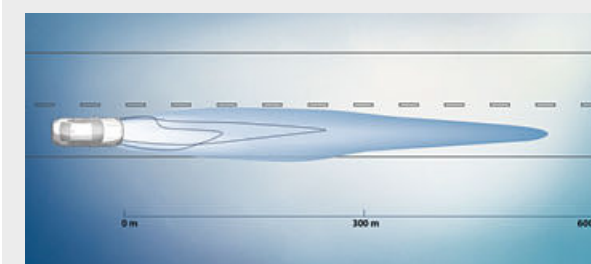
Asystent parkowania plus* ułatwia parkowanie i manewrowanie pojazdem. Obejmuje system Surround View z Top View, Panorama View, a także wspomaganie parkowania równoległego, asystenta parkowania z prowadzeniem wzdłużnym oraz asystenta cofania.

Wspomaganie parkowania równoległego* jest częścią funkcji Park Distance Control i zapewnia podczas manewrowania „widok” na bliskim obszarze wokół pojazdu. Wykrywa również bliskie przeszkody po bokach i sygnalizuje je akustycznie i wizualnie.

Asystent cofania* zapamiętuje ostatnie 50 m przejechanych do przodu z prędkością do 35 km/h, aby w razie potrzeby umożliwić pokonanie tego odcinka wstecz. Przejmuje przy tym kierowanie, dzięki czemu kierowca może skupić się na monitorowaniu otoczenia pojazdu.

BEZPIECZEŃSTWO.

■ wyposażenie standardowe □ wyposażenie dodatkowe



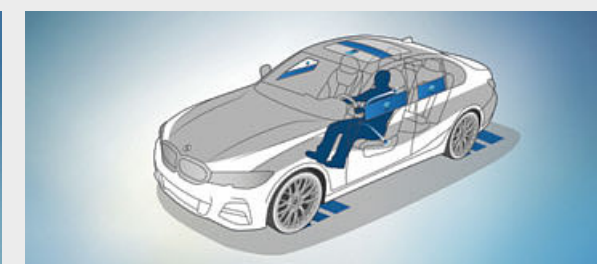
Adaptacyjne **światła laserowe BMW** mają dwukrotnie większy maksymalny zasięg światła drogowego wynoszący nawet 530 m.



Ostrzeżenie przed ruchem poprzecznym z tyłu* ostrzega przed krzyżującym ruchem podczas wyjeżdżania z miejsc parkingowych poprzecznych do jezdni.



■ **Active Guard Plus** zawiera ostrzeżenie przed kolizją czołową z funkcją hamowania, ostrzeżenie przed zjechaniem z pasa ruchu i wskazanie ograniczenia prędkości z ręcznym asystentem ograniczeń prędkości.



Zapobiegawcza ochrona pasażerów **Active Protection** podejmuje środki ostrożności w sytuacjach krytycznych.



¹ Działanie systemu może być ograniczone w ciemności, w mgłę lub przy mocnym świetle z naprzeciwka.

* Dostępność niektórych elementów wyposażenia i funkcji zależy od wersji silnikowej lub innego wyposażenia dodatkowego. Dostępność może się różnić w zależności od rynku. Szczegółowe informacje o okresach obowiązywania, wyposażeniu standardowym i dodatkowym dostępne są na stronie www.bmw.pl, w cenniku oraz u dealerów BMW.

BMW ConnectedDrive Rozwiązania, które dają wolność.



IN-CAR EXPERIENCES

□ Twoje BMW troszczy się o Ciebie. Orzeźwia, abyś zachował formę podczas jazdy, i relaksuje po dniu pełnym stresu. Funkcja In-Car Experiences obejmuje programy Caring Car* o nazwach Vitalize i Relax, zapewniające lepsze samopoczucie podczas jazdy.

DIGITAL KEY

□ Po co używać kluczyka samochodowego, jeśli masz przy sobie swój smartfon? Kluczyk cyfrowy i Key Card^{1,2}* umożliwiają zamykanie i otwieranie zamka centralnego oraz uruchamianie silnika. Pobierz kluczyk cyfrowy na smartfon z systemem Android za pośrednictwem aplikacji BMW Connected i dziel się nim z rodziną i przyjaciółmi.

BMW LIVE COCKPIT PROFESSIONAL

□ BMW Live Cockpit Professional* z funkcją nawigacji zawiera wysokiej jakości zespół ekranów obejmujący wysokiej rozdzielczości dotykowy monitor pokładowy o przekątnej 10,25 cala oraz w pełni cyfrowy zestaw wyświetlacz wskaźników o przekątnej 12,3 cala.

ZDALNA AKTUALIZACJA OPROGRAMOWANIA

□ Chcesz, aby Twoje BMW było aktualne i wyposażone w najnowsze oprogramowanie? Dzięki funkcji zdalnej aktualizacji oprogramowania* Twoje BMW będzie zawsze aktualne bez konieczności wizyt w serwisie BMW. Aktualizacje są instalowane w trybie OTA, tak jak w Twoim smartfonie. W ten sposób można również aktywować kolejne funkcje w samochodzie.

PAKIET CONNECTED PROFESSIONAL

□ Usługa Concierge, Usługi Zdalne, Real Time Traffic Information, integracja smartfonów czy In-Car Experiences? Po co wybierać, skoro można mieć wszystko razem? Dzięki pakietowi Connected Professional* możesz bezpłatnie pobrać te i inne usługi BMW ConnectedDrive do przetestowania.

■ wyposażenie standardowe □ wyposażenie dodatkowe

□ **Bezdotykowe otwieranie i zamykanie pokrywy bagażnika*** jest częścią wyposażenia dostępu komfortowego. W sytuacji, gdy nie ma wolnej ręki, aby otworzyć lub zamknąć pokrywę bagażnika, wystarczy odpowiednio skierowany ruch stopą pod zderzakiem tylnym i proces uruchamia się automatycznie. Wystarczy mieć przy sobie kluczyk samochodowy.

□ **Automatyczna obsługa pokrywy bagażnika** umożliwia komfortowe otwieranie i zamykanie pokrywy bagażnika przyciskiem w bocznych drzwiach lub na kluczyku samochodowym. Pokrywa bagażnika daje się również otwierać w zwykły sposób za uchwyt zewnętrzny i zamykać przez naciśnięcie przycisku na wewnętrznej obiciu pokrywy.

□ **Składane zagłówki** tylnych siedzeń zapewniają lepszą widoczność przez tylną szybę. Ułatwia to parkowanie i manewry na ciasnej przestrzeni oraz obserwację ruchu za pojazdem.

□ Jeszcze zanim silnik osiągnie temperaturę roboczą, **regulowane trójstopniowo ogrzewanie foteli** szybko zapewnia przyjemne ciepło. Elementy grzewcze ogrzewają siedzisko, podparcia boczne oraz całą powierzchnię oparcia fotela.

□ **Oświetlenie ambientowe** z ambientowym oświetleniem konturowym w przednich i tylnych drzwiach tworzy relaksującą, przytulną atmosferę wewnątrz auta. Sześć ściemniających kompozycji świetlnych oferuje również funkcję dynamiczną w czterech zastosowaniach. Welcome Light Carpet oświetla przy wsiadaniu i wysiadaniu strefę przed drzwiami pojazdu.

□ **Akustyczne szyby boczne** z przodu uzupełniają oferowaną standardowo akustyczną przednią szybę, znacznie redukując poziom hałasu wewnątrz auta. Minimalizują szum powietrza i odgłosy silnika, opon i wycieraczek. Docenią to szczególnie melomani lub użytkownicy zestawów głośnomówiących.



¹ Obecnie dostępne tylko z wybranymi modelami smartfonów marki Samsung na wybranych rynkach.

² Wyposażenie dodatkowe do wybranych smartfonów Samsunga. Alternatywnie można też otwierać i uruchamiać samochód za pomocą Key Card.


*Dostępność niektórych elementów wyposażenia i funkcji zależy od wersji silnikowej lub innego wyposażenia dodatkowego. Dostępność może się różnić w zależności od rynku. Szczegółowe informacje o okresach obowiązywania, wyposażeniu standardowym i dodatkowym dostępne są na stronie www.bmw.pl, w cenniku oraz u dealerów BMW.

MODEL PODSTAWOWY.

LUXURY LINE.

Wyposażenie 24 | 25

■ wyposażenie standardowe □ wyposażenie dodatkowe



■ Czarna skórzana kierownica sportowa z czterema ramionami ma wstawkę dekoracyjną w perłowym chromie. Gruba obręcz kierownicy i wyprofilowane podparcia na kciuki są szczególnie przyjemne w dotyku i świetnie leżą w dłoniach. Osłona poduszki powietrznej jest również obita skórą.

■ Standardowe fotele przednie mają ręczną regulację pozycji pionowej, nachylenia oparcia, wysokości zagłówka oraz nachylenia i wysokości siedzenia. Umożliwiają to indywidualny wybór komfortowej pozycji siedzenia.

■ Czarna skórzana kierownica sportowa z grubą obręczą i wyprofilowanymi podparciami na kciuki jest szczególnie przyjemna w dotyku i świetnie leży w dłoniach.

■ Standardowe fotele przednie mają ręczną regulację pozycji pionowej, nachylenia oparcia, wysokości zagłówka oraz nachylenia i wysokości siedzenia.

■ 17-calowe obręcze kół ze stopów lekkich Double Spoke 771 Reflex Silver, 7,5J x 17, opony 225/50 R17.

□ 18-calowe obręcze kół ze stopów lekkich Multi Spoke 781 Bicolor Ferric Grey, frezowane, 7,5J x 18, opony 225/45 R18.

Wybrane elementy wyposażenia modelu podstawowego:

- przyciski wielofunkcyjne na kierownicy
- zestaw głośnomówiący ze złączem USB
- fotele standardowe obite tkaniną Hevelius
- listwy ozdobne w kolorze kwarcowego srebra, matowe ze strukturą
- listwy progowe z napisem „BMW” z przodu, dywaniki welurowe
- lusterka zewnętrzne z ogrzewaniem
- klimatyzacja
- reflektory diodowe, diodowe lampy tylne
- 16-calowe obręcze kół ze stopów lekkich V Spoke 774 w 320i, 18d i 320d
- 17-calowe obręcze kół ze stopów lekkich V Spoke 778 w 330i, 320d xDrive i 330e
- końcówki rur wydechowych po lewej i prawej stronie
- Active Guard Plus
- BMW Live Cockpit z wysokiej rozdzielczości ekranem dotykowym o przekątnej 8,8**



■ 16-calowe obręcze kół ze stopów lekkich V Spoke 774 Reflex Silver, 6,5J x 16, opony 205/60 R16.*



□ 18-calowe obręcze kół ze stopów lekkich Double Spoke 782 Bicolor Orbit Grey, frezowane, 7,5J x 18, opony 225/45 R18.

Wyposażenie zewnętrzne w Luxury Line:

- atrapa chłodnicy BMW z ekskluzywnymi chromowanymi listwami grilla
- zderzak przedni ze specyficznymi elementami stylistycznymi w błyszczącym kolorze czarnym i bocznymi wlotami powietrza w błyszczącym chromie
- 17-calowe obręcze kół ze stopów lekkich Double Spoke 771; oferowane są też inne obręcze kół
- nóżki lusterek, maskownice słupków B i listwy prowadzenia szyb w błyszczącym kolorze czarnym
- obramowania szyb maskownica bocznych i kołnierze wpustowe w błyszczącym chromie
- ozdobne listwy dachowe w kolorze karoserii
- zderzak tylny z bocznymi wlotami powietrza w błyszczącym chromie

Wyposażenie wnętrza w Luxury Line:

- listwy progowe z aluminium, z przodu z napisem „BMW”
- fotele w tapicerce ze skóry Vernasca w kolorze czarnym z kontrastującymi szarymi szwami; oferowane są też inne tapicerki
- skórzana kierownica sportowa, alternatywnie kierownica skórzana M
- dopasowany do danej linii kluczyk z chromowaną wstawką
- deska rozdzielcza obita Sensatekiem z podwójnym szwem
- listwy ozdobne z drewna szlachetnego jesionu w kolorze szarobrazowym, błyszczące; oferowane są też inne listwy ozdobne

* Dostępność niektórych elementów wyposażenia i funkcji zależy od wersji silnikowej lub innego wyposażenia dodatkowego. Dostępność może się różnić w zależności od rynku.

Szczegółowe informacje o okresach obowiązywania, wyposażeniu standardowym i dodatkowym dostępne są na stronie www.bmw.pl, w cenniku oraz u dealerów BMW.

SPORT LINE.



■ Czarna skórzana kierownica sportowa z grubą obręczą i wyprofilowanymi podparciami na kciuki jest szczególnie przyjemna w dotyku i świetnie leży w dłoniach.

■ Sportowe fotele przednie zapewniają optymalne trzymanie boczne i wiele możliwości regulacji wraz z szerokością oparcia.

■ 17-calowe obręcze kół ze stopów lekkich V Spoke 776 Ferric Grey, 7,5J x 17, opony 225/50 R17.

□ 18-calowe obręcze kół ze stopów lekkich V Spoke 780 Bicolor Orbit Grey, frezowane, 7,5J x 18, opony 225/45 R18.

Wyposażenie zewnętrzne w Sport Line:

- zderzak przedni ze specyficznymi elementami stylistycznymi i bocznymi wlotami powietrza w błyszczącym kolorze czarnym
- 17-calowe obręcze kół ze stopów lekkich V Spoke 776; oferowane są też inne obręcze kół
- lusterka zewnętrzne w kolorze karoserii lub w błyszczącym kolorze czarnym
- ozdobne listwy dachowe w kolorze karoserii
- BMW Individual Shadow Line obejmujące nożki lusterek, maskownice słupków B, listwy prowadzenia szyb, kołnierze wpustowe szyb i ramki bocznych szyb w błyszczącym kolorze czarnym
- zderzak tylny ze specyficznymi elementami stylistycznymi w błyszczącym kolorze czarnym
- końcówka rury wydechowej w czarnym chromie

Wyposażenie wnętrza w Sport Line:


- listwy progowe z aluminium, z przodu z napisem „BMW”
- sportowe fotele przednie w tapicerce z tkaniny i Sensateku w kolorze czarnym z kontrastującymi szarymi szwami; oferowane są też inne tapicerki
- skórzana kierownica sportowa,
- alternatywnie kierownica skórzana M
- dopasowany do danej linii kluczyk z chromowaną wstawką
- listwy ozdobne w błyszczącym kolorze czarnym; oferowane są też inne listwy ozdobne

PAKIET SPORTOWY M.

Wyposażenie 26 | 27

powered by

■ wyposażenie standardowe □ wyposażenie dodatkowe



■ Kierownica skórzana M z przyciskami wielofunkcyjnymi, obręcz kierownicy w czarnej skórze Nappa, wyprofilowane podparcia na kciuki.

■ Sportowe fotele przednie zapewniają optymalne trzymanie boczne i wiele możliwości regulacji wraz z szerokością oparcia.

■ 18-calowe obręcze kół M ze stopów lekkich Double Spoke 790 M Bicolor Orbit Grey, frezowane, z ogumieniem mieszanym, przód 7,5J x 18, opony 225/45 R18, tył 8,5J x 18, opony 255/40 R18.

□ 19-calowe obręcze kół ze stopów lekkich Double Spoke 791 M Bicolor Jet Black z ogumieniem mieszanym i funkcją jazdy awaryjnej, frezowane, przód 8J x 19, opony 225/40 R19, tył 8,5J x 19, opony 255/35 R19.

Wyposażenie zewnętrzne pakietu sportowego M:

- pakiet aerodynamiczny M z pasem przednim, progami oraz pasem tylnym w kolorze karoserii ze wstawką dyfuzora w metalizowanym kolorze Dark Shadow
- atrapa chłodnicy BMW z ekskluzywnie ukształtowanymi listwami grilla w błyszczącym kolorze czarnym i ramkami w błyszczącym chromie alternatywnie ramki w błyszczącym kolorze czarnym*
- diodowe reflektory przeciwmgłowe
- 18-calowe obręcze kół M ze stopów lekkich Double Spoke 790 M Bicolor Orbit Grey z ogumieniem mieszanym i funkcją jazdy awaryjnej; oferowane są też inne obręcze kół
- hamulce sportowe M z niebieskimi zaciskami i znacznikiem M
- sportowy układ jezdny M z adaptacyjnym sportowym układem kierowniczym; oferowane są też inne układy jezdne
- błyszczące elementy BMW Individual Shadow Line, alternatywnie elementy zewnętrzne BMW Individual w satynowanym aluminium
- znaczki M po bokach
- lusterka zewnętrzne w kolorze karoserii lub w błyszczącym kolorze czarnym
- ozdobne listwy dachowe w kolorze karoserii
- końcówka rury wydechowej w błyszczącym chromie alternatywnie w błyszczącym kolorze czarnym*

□ ekskluzywny lakier metalizowany w kolorze niebieskim Portimao; oferowane są też inne lakiery

Wyposażenie wnętrza pakietu sportowego M:

- listwy progowe M
- podnóżek M* i pedały M
- dywaniki z ekskluzywnym znacznikiem M*
- sportowe fotele przednie w tapicerce z ałcantary i Sensateku z kontrastującymi niebieskimi szwami
- sportowe fotele przednie w tapicerce ze skóry Vernasca w kolorze czarnym z kontrastującymi niebieskimi szwami i z deską rozdzielczą obitą Sensatekiem z ekskluzywnym niebieskim szwem; oferowane są też inne tapicerki
- kierownica skórzana M
- kluczyk samochodowy z ekskluzywnym znacznikiem M
- antracytowa podsufitka BMW Individual
- zestaw wskaźników ze specyficznymi wskaźnikami M
- listwy ozdobne z aluminium Tetragon; oferowane są też inne listwy ozdobne
- skrócona dźwignia biegów z ekskluzywnym znacznikiem M w przypadku skrzyni manualnej

*Dostępność niektórych elementów wyposażenia i funkcji zależy od wersji silnikowej lub innego wyposażenia dodatkowego. Dostępność może się różnić w zależności od rynku.

Szczegółowe informacje o okresach obowiązywania, wyposażeniu standardowym i dodatkowym dostępne są na stronie www.bmw.pl, w cenniku oraz u dealerów BMW.

BMW M340i xDRIVE.

Nowe BMW M340i xDrive Limuzyna.



BMW M340i xDrive napędza 6-cylindrowy rzędowy silnik benzynowy BMW TwinPower Turbo o pojemności 3,0l. Moc 275 kW (374 KM) i maksymalny moment obrotowy 500 Nm zapewniają wyśmienitą dynamikę jazdy. Przyspieszenie od 0 do 100 km/h trwa tu zaledwie 4,4 s.



BMW 330e.

Nowe BMW 330e Plug-in Hybrid Limuzyna.



Nowoczesny napęd hybrydowy BMW 330e spełnia najwyższe wymagania w zakresie dynamiki jazdy i wydajności. Połączenie silnika elektrycznego eDrive z czterocylindrowym silnikiem benzynowym zapewnia fascynujące osiągi i typową dla marki radość z jazdy. Podczas pracy na samym napędzie elektrycznym możliwa jest nawet jazda bez lokalnej emisji spalin.



W pełni cyfrowy zestaw wskaźników¹ z ekskluzywnym oznaczeniem modelu „M340i” tworzy atmosferę pełną adrenaliny, którą dodatkowo wzmacnia kierownica skórzana M z łopatkami zmiany biegów.




Oznaczenie modelu M340i xDrive znajduje się na pokrywie bagażnika po prawej stronie i wykonane jest w kolorze Cerium Grey.



Listwy progowe z przodu z oznaczeniem modelu „M340i” emanują sportową elegancją już przy otwieraniu drzwi.



8-stopniowa sportowa skrzynia Steptronic umożliwia bardzo sportową zmianę biegów. I to zarówno automatycznie, jak i ręcznie łopatkami przy kierownicy lub dźwignią biegów.



4-cylindrowy silnik benzynowy BMW TwinPower Turbo

Silnik elektryczny

Wysokonapięciowy akumulator litowo-jonowy



Koncepcja wskaźników i obsługi nowego BMW 330e Limuzyna dostosowana do innowacyjnego napędu emanuje dynamiczną elegancją.



Oznaczenie modelu „330e” z tyłu nie tylko zwraca uwagę na mocny napęd hybrydowy, ale także wyróżnia nowe BMW 330e Limuzyna z tłumu.

¹ Wyposażenie dodatkowe.

BMW INDIVIDUAL.

WYRAZ OSOBOWOŚCI.



Lakier metalizowany BMW Individual w kolorze szarego drawitu podkreśla ekspresyjne kształty nowego BMW serii 3 Limuzyna. Unikalne efekty mieniących się barw i olśniewający połysk dzięki specjalnym pigmentom zapewniają niezapomniany wygląd.



Wyraziste kolory pełnej tapicerki BMW Individual ze skóry Merino w kolorze błękitu fiordów i czarnym oraz wyjątkowo przyjemna w dotyku nieskazitelna skóra gwarantują, że każdą podróż zapamiętasz na długo.



Niezwykły charakter widać już przy wsiadaniu: listwy progowe z napisem BMW Individual tworzą dyskretny, ale bez wątpienia stylowy element.

Jeśli ktoś ma decydować, to właśnie Ty: BMW Individual oferuje wszystkie możliwości indywidualnego zaprojektowania nowego BMW serii 3 Limuzyna zgodnie z Twoimi życzeniami, przy czym stopień indywidualizacji zależy wyłącznie od Ciebie. Osobiste wrażenia z jazdy wzbogacą typową radość z jazdy BMW. Spośród szerokiej gamy szczególnie wysokiej jakości opcji wyposażenia wybierz zestaw, który najbardziej Ci odpowiada: na przykład ekskluzywne lakiery BMW Individual, dzięki którym możesz zademonstrować styl i pewność siebie. Miękkie, bogate tapicerki skórzane i listwy ozdobne z drewna szlachetnego, dzięki którym wewnątrz staje się osobista strefą komfortu. Możesz też pójść własną drogą, podążając wyłącznie za własnymi pomysłami – BMW Individual sprawi, że staną się one rzeczywistością.

■ wyposażenie standardowe □ wyposażenie dodatkowe



□ Adaptacyjne światła laserowe BMW oferują w trybie światła drogowych zasięg do 530 m – niemal dwukrotnie większy niż konwencjonalne reflektory. Dzięki lepszej widoczności po zmroku znacznie zwiększa to bezpieczeństwo. Niebieskie akcenty i napis „BMW Laser” w reflektorach podkreślają zaawansowanie technologiczne i sportowy charakter pojazdu.



□ Szklany dach z funkcją przesuwania i unoszenia, z elektrycznie przesuwaną podsufitką, zabezpieczeniem przed zakleszczeniem oraz otwieraniem i zamykaniem komfortowym zapewnia indywidualną regulację przepływu powietrza, a tym samym przyjemny klimat wewnątrz auta. Wbudowany wiatrochron zapobiega przeciągom wewnątrz auta i minimalizuje szum wiatru.



□ Reflektory diodowe ze światłami zakrętowymi oferują jasne i wydajne diodowe światła mijania i drogowe. Światła zakrętowe i reflektory adaptacyjne w technologii diodowej umożliwiają adaptacyjny rozkład światła z większym doświetleniem stref bocznych.



■ Lampy tylne składają się z pojedynczych wysokowydajnych diodowych elementów świetlnych. Mają charakterystyczny dla BMW kształt L, który pozwala rozpoznać BMW nawet w ciemności.



□ Bezdotykowe otwieranie i zamykanie pokrywy bagażnika* jest częścią wyposażenia dostępu komfortowego. W sytuacji, gdy nie ma wolnej ręki, aby otworzyć lub zamknąć pokrywę bagażnika, wystarczy odpowiednio skierowany ruch stopą pod zderzakiem tylnym i proces uruchamia się automatycznie. Wystarczy mieć przy sobie kluczyk samochodowy.




□ Elementy zewnętrzne BMW Individual w satynowanym aluminium, obejmujące kołnierze wpustowe i obramowania szyb w półmatowym szczotkowanym aluminium, tworzą luksusowe akcenty. Stylowy kontrast stanowią maskownice słupków B, ramki, nóżki i trójkąty lusterek zewnętrznych oraz pionowe listwy prowadzenia szyb w błyszczącym kolorze czarnym.



□ Doskonale brzmiący system Harman Kardon Surround Sound* ma wzmacniacz cyfrowy o mocy 464 W z 9 kanałami i 16 głośników z chromowanymi aplikacjami. Gwarantuje on klarowne, przestrzenne brzmienie. Korekcja dźwięku działająca zależnie od prędkości precyzyjnie równoważy wpływ odgłosów jazdy.



□ Po co używać kluczyka samochodowego, jeśli masz przy sobie swój smartfon? Kluczyk cyfrowy¹ i Key Card umożliwiają zamykanie i otwieranie zamka centralnego oraz uruchamianie silnika. Pobierz kluczyk cyfrowy na smartfon z systemem Android za pośrednictwem aplikacji BMW Connected i dziel się nim z rodziną i przyjaciółmi.



□ Hak holowniczy z elektrycznie rozkładaną główką dopuszczony jest do wysokiej masy przyczep do 1 800 kg. Przy wężykowaniu przyczepy kontrola stabilności automatycznie wyhamowuje samochód ciągnący. Złożona pod pasem tylnym elektryczna główka jest całkowicie niewidoczna.

¹ Obecnie dostępne tylko z wybranymi modelami smartfonów marki Samsung na wybranych rynkach.

* Dostępność niektórych elementów wyposażenia i funkcji zależy od wersji silnikowej lub innego wyposażenia dodatkowego. Dostępność może się różnić w zależności od rynku. Szczegółowe informacje o okresach obowiązywania, wyposażeniu standardowym i dodatkowym dostępne są na stronie www.bmw.pl, w cenniku oraz u dealerów BMW.

INNE WYPOSAŻENIE.

Dowiedz się więcej dzięki nowej aplikacji Katalogi BMW dostępnej teraz na smartfony i tablety.

■ wyposażenie standardowe □ wyposażenie dodatkowe



□ BMW Live Cockpit Professional* z funkcją nawigacji zawiera wysokiej jakości zespół ekranów obejmujący wysokiej rozdzielczości dotykowy monitor pokładowy o przekątnej 10,25" oraz w pełni cyfrowy wyświetlacz wskaźników o przekątnej 12,3". System operacyjny BMW 7.0 obsługuje się wygodnie za pomocą kontrolera iDrive Touch.



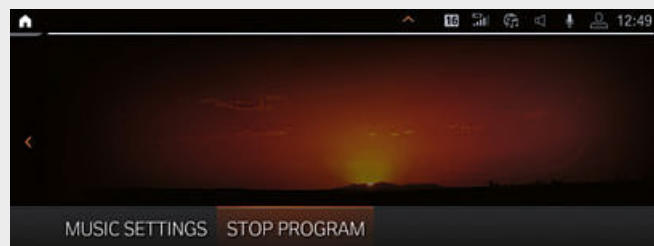
□ BMW Live Cockpit Plus z funkcją nawigacji obejmuje zestaw wskaźników 5,7", wysokiej rozdzielczości dotykowy monitor pokładowy 8,8" i kontroler iDrive Touch na konsoli środkowej. System operacyjny BMW 6.0 obsługuje się wygodnie za pomocą kontrolera iDrive.



□ System asystujący kierowcy Professional⁴* zapewnia optymalny komfort i maksymalne bezpieczeństwo w wielu krytycznych i monotonna sytuacjach na drodze, oferując takie systemy jak asystent kierowania i prowadzenia po pasie ruchu ze wspomaganie w ciasnych miejscach, asystent zatrzymania awaryjnego, lokalne ostrzeżenie przed zagrożeniami, asystent utrzymania pasa ruchu z aktywną ochroną przed kolizją boczną oraz inne funkcje bezpieczeństwa.



□ Asystent parkowania plus* ułatwia parkowanie i manewrowanie pojazdem. Obejmuje system Surround View z Top View, Panorama View, a także wspomaganie parkowania równoległego, asystenta parkowania z prowadzeniem równoległym oraz asystenta cofania.



□ Chcesz dojechać na miejsce w dobrej kondycji lub odprężyć się w chwilach stresu? Z Caring Car* to żaden problem. BMW włącza trzuminutowy program Caring Car Vitalize lub Caring Car Relax. Działają one na zmysły poprzez współdziałanie różnych funkcji.



□ Gotowe na każdą ewentualność: pakiet Connected Professional* zapewni Ci najważniejsze usługi BMW ConnectedDrive.



□ System telefoniczny z ładowaniem bezprzewodowym² oferuje szeroki pakiet funkcji obejmujący złącze Bluetooth i przygotowanie do hotspotu wi-fi.³*



□ Bierz udział w wideokonferencji na swoim tablecie, albo przesyłaj strumieniowo najnowszy odcinek ulubionego serialu na smartfonie. Hotspot wi-fi³* umożliwia dostęp do internetu z prędkością LTE (jeśli jest ona dostępna w danej sieci) za pośrednictwem karty SIM zainstalowanej w samochodzie. Dzięki temu Ty i Twój pasażerowie możecie surfować w internecie nawet na dziesięciu urządzeniach jednocześnie.



□ Pełnokolorowy wyświetlacz BMW Head-Up¹* poprzez projekcję optyczną wskazuje informacje istotne podczas jazdy w bezpośrednim polu widzenia kierowcy, ułatwiając mu skupienie się na drodze. Wyświetlane są m.in. aktualna prędkość, wskaźniki nawigacyjne, ograniczenia prędkości ze wskazaniem zakazu wyprzedzania oraz listy kontaktów i odtwarzania.



□ Górna część deski rozdzielczej obita czarnym Sensatekiem nadaje wnętrzu pojazdu szlachetny wygląd. Wytrzymałe obicie jest wykończone atrakcyjnymi podwójnymi szwami.



□ Oświetlenie ambientowe z ambientowym oświetleniem konturowym w przednich i tylnych drzwiach tworzy relaksującą, przytulną atmosferę wewnątrz auta. Welcome Light Carpet oświetla przy wsiadaniu i wysiadaniu strefę przed drzwiami pojazdu. Do wyboru jest sześć scenarii świetlnych o regulowanym natężeniu w kolorach białym, niebieskim, pomarańczowym, brązowym, czarnego bzu i zielonym.



■ Składane siedzenia tylne mają oparcie dzielone w proporcjach 40:20:40 zapewniające większą wszechstronność wnętrza. Można na przykład wygodnie zmieścić z tyłu dwie osoby, a jednocześnie przewozić długie przedmioty, takie jak torby na narty i deski snowboardowe. Praktyczne są również dwa uchwyty na napoje w podłokietniku środkowym.

¹ Z polaryzacyjnymi okularami przeciwsłonecznymi wskazania wyświetlacza BMW Head-Up widoczne są w ograniczonym zakresie. Wyświetlane elementy zależą od wyposażenia. Wskazania zakładają posiadanie dalszego wyposażenia dodatkowego.

² Możliwe indukcyjne ładowanie zgodnie ze standardem Qi kompatybilnych telefonów komórkowych. Do wybranych smartfonów bez funkcji ładowania indukcyjnego zgodnie ze standardem Qi dostępne są w ofercie oryginalnych akcesoriów BMW specjalne etui do ładowania.

³ Hotspot wi-fi umożliwia w samochodzie korzystanie z internetu w maksymalnym standardzie LTE. Korzystanie jest odpłatne.

⁴ Działanie systemu może być ograniczone w ciemności, w mgłę lub przy mocnym świetle z naprzeciwka.

* Dostępność niektórych elementów wyposażenia i funkcji zależy od wersji silnikowej lub innego wyposażenia dodatkowego. Dostępność może się różnić w zależności od rynku. Szczegółowe informacje o okresach obowiązywania, wyposażeniu standardowym i dodatkowym dostępne są na stronie www.bmw.pl, w cenniku oraz u dealerów BMW.

■ wyposażenie standardowe □ wyposażenie dodatkowe



□ Nietemalizowany 300 biel alpejska¹




□ Metalizowany A96 biel mineralna²




□ Metalizowany A83 srebro lodowcowe




□ Metalizowany B39 szary mineralny²



■ Nietemalizowany 668 czarny




□ Metalizowany 475 szafirowoczarny²




□ Metalizowany C35 Blue Ridge Mountain




□ Metalizowany C10 niebieski śródziemnomorski



□ Metalizowany C1Z brąz Vermont




□ Metalizowany C1X pomarańczowy zachód słońca²




□ Metalizowany A75 czerwień Melbourne


BMW INDIVIDUAL




□ BMW Individual C3Z niebieski tanzanit, metalizowany²



□ BMW Individual C4A oksydowany szary metalizowany²




□ BMW Individual C36 szary drawit, metalizowany²



□ BMW Individual C49 czarny cytryn, metalizowany²



□ Lakier specjalny BMW Individual 490 (np. brylantowa biel, metalizowany)²



□ BMW Individual mroźny ciemnoszary, metalizowany^{2,4,5}

PAKIET SPORTOWY M



□ Metalizowany C31 niebieski Portimao³

■ wyposażenie standardowe □ wyposażenie dodatkowe


TKANINA

Dostępność



■ Standard

Tkanina Hevelius, antracytowa, kolor wnętrza: czarny*



□ Sport Line

Skóra Vernasca MANJ czarna z ozdobnym stebnowaniem i ekskluzywnymi pomarańczowymi szwami*



□ Pakiet sportowy M

Skóra Vernasca MANL, czarna z kontrastującym niebieskim stebnowaniem, kolor wnętrza: czarny*


SENSATEC

Dostępność



□ Standard
□ Sport Line

Sensatec KCCY bez Canberra




■ Luxury Line
□ Sport Line
□ Pakiet sportowy M

Skóra Vernasca MAOI ostrygowa z ozdobnym stebnowaniem, kolor wnętrza: czarny*



□ Standard
□ Sport Line

Sensatec KCFY bez Canberra, kolor wnętrza: czarny



■ Luxury Line
□ Sport Line
□ Pakiet sportowy M

Skóra Vernasca MAPQ koniak z ozdobnym stebnowaniem, kolor wnętrza: czarny*




□ Standard
□ Sport Line

Sensatec KCSW czarny

POŁĄCZENIE TKANINY I SKÓRY

Dostępność




□ Standard
■ Sport Line

Tkanina i Sensatek KFSW czarny*



□ Standard
■ Luxury Line
□ Sport Line
□ Pakiet sportowy M

Listwy ozdobne z drewna szlachetnego porożątego jesionu słożowanego z listwą akcentową w perłowym chromie



■ Pakiet sportowy M

Połączenie alcantary i Sensateku KGNL czarne z perforacją, akcent: niebieski*



□ Standard
■ Luxury Line
□ Sport Line
□ Pakiet sportowy M

Listwy ozdobne z drewna szlachetnego porożątego jaworu z listwą akcentową w perłowym chromie

SKÓRA

Dostępność



□ Standard
■ Luxury Line
□ Sport Line
□ Pakiet sportowy M

Skóra Vernasca MAFO bez Canberra z ozdobnym stebnowaniem, kolor wnętrza: czarny*



■ Pakiet sportowy M

Listwy ozdobne z aluminium Tetragon z listwą akcentową w perłowym chromie




□ Standard
■ Luxury Line
□ Sport Line
□ Pakiet sportowy M

Skóra Vernasca MAFX bez Canberra z ozdobnym stebnowaniem*




□ Standard
■ Luxury Line
□ Sport Line
■ Pakiet sportowy M

Listwy ozdobne z aluminium z efektem siatki z listwą akcentową w perłowym chromie.




□ Standard
■ Luxury Line
□ Sport Line
□ Pakiet sportowy M

Skóra Vernasca MAH7 czarna z ozdobnym stebnowaniem, kolor wnętrza: czarny*



□ Standard
■ Luxury Line
■ Sport Line

Listwy ozdobne w błyszczącym kolorze czarnym z listwą akcentową w perłowym chromie



□ Standard
■ Luxury Line
□ Sport Line
□ Pakiet sportowy M

Skóra Vernasca MAMU mokka z ozdobnym stebnowaniem, kolor wnętrza: czarny*


TAPICERKI BMW INDIVIDUAL

Dostępność



□ Standard
□ Luxury Line
□ Sport Line
□ Pakiet sportowy M

Rozszerzona tapicerka BMW Individual ze skóry Merino VAEW, kość słoniowa, kolor wnętrza: czarny*



□ Standard
□ Luxury Line
□ Sport Line
□ Pakiet sportowy M

Rozszerzona tapicerka skórzana BMW Individual Merino VAHZ czerwień Fiona, kolor wnętrza: czarny*




□ Standard
□ Luxury Line
□ Sport Line
□ Pakiet sportowy M

Rozszerzona tapicerka skórzana BMW Individual ze skóry Merino VATQ, truflowa, kolor wnętrza: czarny*




□ Standard
□ Luxury Line
□ Sport Line
□ Pakiet sportowy M

Rozszerzona tapicerka skórzana BMW Individual Merino ZAFV błękit fiordów i czarny, kolor wnętrza: czarny*




□ Standard
□ Luxury Line
□ Sport Line
□ Pakiet sportowy M

Rozszerzona tapicerka BMW Individual ze skóry Merino ZASW czarna, kolor wnętrza: czarny*




□ Standard
□ Luxury Line
□ Sport Line
□ Pakiet sportowy M

Pełna tapicerka BMW Individual ze skóry Merino VBEW kość słoniowa, kolor wnętrza: czarny*



□ Standard
□ Luxury Line
□ Sport Line
□ Pakiet sportowy M

Pełna tapicerka BMW Individual ze skóry Merino VBHZ czerwony Fiona i czarny, kolor wnętrza: czarny*



□ Standard
□ Luxury Line
□ Sport Line
□ Pakiet sportowy M

Pełna tapicerka BMW Individual ze skóry Merino VBTQ truflowa, kolor wnętrza: czarny*



□ Standard
□ Luxury Line
□ Sport Line
□ Pakiet sportowy M

Pełna tapicerka BMW Individual ze skóry Merino ZBFV błękit fiordów i czarny, kolor wnętrza: czarny*



□ Standard
□ Luxury Line
□ Sport Line
□ Pakiet sportowy M

Pełna tapicerka BMW Individual ze skóry Merino ZBSW, czarna, kolor wnętrza: czarny*


LISTWY OZDOBNE BMW INDIVIDUAL

Dostępność




□ Standard
□ Luxury Line
□ Sport Line
□ Pakiet sportowy M

Listwy ozdobne BMW Individual, czarny lakier fortepianowy, listwa akcentowa: perłowy chrom



□ Standard
□ Luxury Line
□ Sport Line
□ Pakiet sportowy M

Listwy BMW Individual z czarnego drewna Fineline ze srebrnym połyskiem, porożate, z akcentem w perłowym chromie




□ Standard
□ Luxury Line
□ Sport Line
□ Pakiet sportowy M

Listwy ozdobne BMW Individual z aluminiowej plecionki, błyszczące, z listwą akcentową w perłowym chromie

PODSUFITKA BMW INDIVIDUAL

Dostępność




□ Standard
□ Luxury Line
□ Sport Line
■ Pakiet sportowy M

Podsufitka BMW Individual 775 antracytowa

LISTWY OZDOBNE

Dostępność



■ Standard

Listwy ozdobne w kolorze matowego satynowego srebra ze strukturą



□ Standard
■ Luxury Line
□ Sport Line
□ Pakiet sportowy M

Listwy ozdobne z drewna szlachetnego porożątego jesionu słożowanego z listwą akcentową w perłowym chromie



□ Standard
■ Luxury Line
□ Sport Line
□ Pakiet sportowy M

Listwy ozdobne z drewna szlachetnego porożątego jaworu z listwą akcentową w perłowym chromie



□ Standard
■ Luxury Line
□ Sport Line
□ Pakiet sportowy M

Listwy ozdobne z drewna szlachetnego szarobrazowego jesionu z listwą akcentową w perłowym chromie




■ Pakiet sportowy M

Listwy ozdobne z aluminium Tetragon z listwą akcentową w perłowym chromie



□ Standard
■ Luxury Line
□ Sport Line
■ Pakiet sportowy M

Listwy ozdobne z aluminium z efektem siatki z listwą akcentową w perłowym chromie.



□ Standard
■ Luxury Line
■ Sport Line

Listwy ozdobne w błyszczącym kolorze czarnym z listwą akcentową w perłowym chromie

Prosimy pamiętać, że nawet w przypadku użycia zgodnego z przeznaczeniem po pewnym czasie mogą wystąpić zabrudzenia tapicerki, których nie da się usunąć. Może to być spowodowane szczególnie przez farbującą odzież. Prosimy pamiętać, że kolor wnętrza zależy od wybranego koloru tapicerki.

* Dostępność niektórych elementów wyposażenia i funkcji zależy od wersji silnikowej lub innego wyposażenia dodatkowego. Dostępność może się różnić w zależności od rynku. Szczegółowe informacje o okresach obowiązywania, wyposażeniu standardowym i dodatkowym dostępne są na stronie www.bmw.pl, w cenniku oraz u dealerów BMW.

OBREĆCZE KÓŁ I OPONY.



■ 16-calowe obręcze kół ze stopów lekkich V Spoke 774 Reflex Silver, 6,5J x 16, opony 205/60 R16.¹

□ 16-calowe obręcze kół ze stopów lekkich Turbine Styling 773 Bicolor Orbit Grey z funkcją jazdy awaryjnej, BMW EfficientDynamics, frezowane, 6,5J x 16, opony 205/60 R16.*

□ 17-calowe obręcze kół ze stopów lekkich V Spoke 778 Reflex Silver, 7,5J x 17, opony 225/50 R17.*

□ 17-calowe obręcze kół ze stopów lekkich V Spoke 775 Bicolor Orbit Grey, frezowane, 7,5J x 17, opony 225/50 R17.



□ 19-calowe obręcze kół ze M stopów lekkich Double Spoke 792 M Bicolor Cerium Grey z ogumieniem mieszanym i funkcją jazdy awaryjnej, frezowane, przód 8J x 19, opony 225/40 R19, tył 8,5J x 19, opony 255/35 R19.^{1,*}



□ 19-calowe obręcze kół ze M stopów lekkich Double Spoke 791 M Jet Black z ogumieniem mieszanym i funkcją jazdy awaryjnej, frezowane, przód 8J x 19, opony 225/40 R19, tył 8,5J x 19, opony 255/35 R19.²



□ 19-calowe obręcze kół ze M stopów lekkich Double Spoke 791 M Bicolor Jet Black z ogumieniem mieszanym i funkcją jazdy awaryjnej, frezowane, przód 8J x 19, opony 225/40 R19, tył 8,5J x 19, opony 255/35 R19.

ORYGINALNE AKCESORIA BMW.

Wyposażenie 40 | 41


■ wyposażenie standardowe □ wyposażenie dodatkowe ○ akcesoria



○ Nowoczesny pojemnik dachowy BMW w kolorze czarnym z tytanowosrebrnymi bokami ma pojemność 420 l i pasuje do wszystkich systemów belek dachowych BMW. Dwustronny system otwierania z potrójnym zamkiem centralnym po obu stronach umożliwia łatwy załadunek i utrudnia kradzież zawartości pojemnika.



○ BMW Advanced Car Eye 2.0 to bardzo czuła kamera Full HD, która rejestruje zdarzenia wokół samochodu – również podczas parkowania. W przypadku wstrząsu lub nietypowego ruchu wewnątrz lub na zewnątrz auta kamera automatycznie rejestruje sytuację w celu udokumentowania ewentualnej kolizji lub (próby) włamania.



○ Uniwersalna bezprzewodowa stacja ładowania BMW umożliwia wygodne i ładowanie smartfonu bez użycia kabli – również poza pojazdem.



○ Idealnie dopasowane zabezpieczenie przed wilgocią i brudem w przestrzeni na nogi z przodu. Czarna wersja ze wstawką ze stali szlachetnej idealnie pasuje do wnętrza.



○ Wysokiej klasy 20-calowe kute obręcze kół M Performance Cross Spoke 794 Bicolor Jet Black i frezowane są lekkie oraz mają logo M. Zestaw kompletnych kół letnich RDC z oponami Runflat, koła przednie 8J x 20 z oponami 225/35 R20 90Y XL RSC i tylne 8,5J x 20 z oponami 255/30 R20 92Y XL RSC.



○ Wysokiej klasy 20-calowe kute obręcze kół M Performance Y Spoke 795 M Bicolor Ferric Grey, matowe i frezowane. Zestaw kompletnych kół letnich RDC z oponami Runflat.



○ Antypoślizgowa, wodoodporna mata chroniąca bagażnik przed brudem i wilgocią. W kolorze czarnym ze wstawką ze stali szlachetnej pasującą do wnętrza.

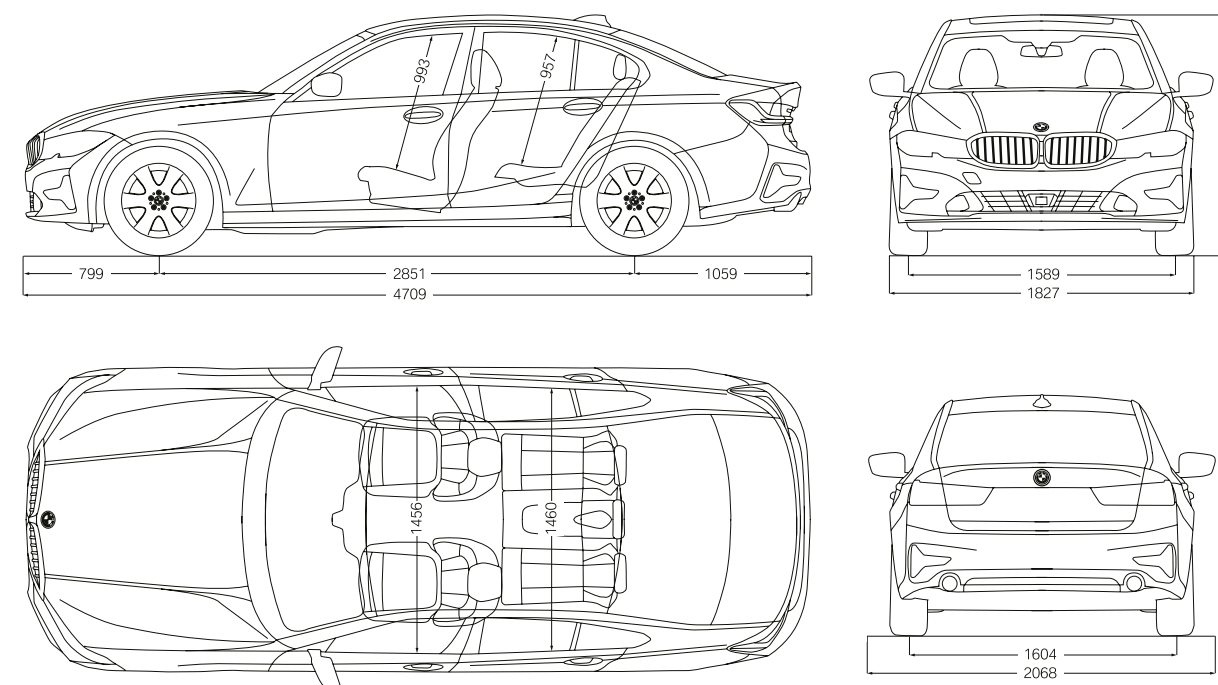
* Dostępność niektórych elementów wyposażenia i funkcji zależy od wersji silnikowej lub innego wyposażenia dodatkowego. Dostępność może się różnić w zależności od rynku. Szczegółowe informacje o okresach obowiązywania, wyposażeniu standardowym i dodatkowym dostępne są na stronie www.bmw.pl, w cenniku oraz u dealerów BMW.

¹ Tylko do modelu M340i.

² Tylko w połączeniu z pakietem sportowym M i w M340i xDrive.

BMW serii 3 Limuzyna		320i 320i xDrive	330i 330i xDrive	M340i xDrive	318d	320d 320d xDrive	330d 330d xDrive	330e
Masa								
Masa własna wg WE (xDrive) ¹	kg	[1535] ([1615])	[1545] ([1640])	[(1745)]	1520 [1530]	1525 [1530] ([1615])	[1665] ([1735])	[1815]
Dopuszczalna masa całkowita (xDrive)	kg	[2050] ([2130])	[2060] ([2155])	[(2245)]	2075 [2085]	2075 [2085] ([2170])	[2185] ([2255])	[2265]
Ładowność (xDrive)	kg	[590] ([590])	[590] ([590])	[(575)]	630 [630]	625 [630] ([630])	[595] ([595])	[525]
Dopuszczalna masa przyczepy bez hamulca (xDrive) ²	kg	[750] ([750])	[750] ([750])	[(750)]	740 [750]	745 [750] ([750])	[750] ([750])	— ³
Dopuszczalna masa przyczepy z hamulcem do nachylenia maks. 12% / maks 8% (xDrive) ²	kg	[1600 / 1600] ([1800 / 1800])	[1600 / 1600] ([1800 / 1800])	[(1800 / 1800)]	1600 / 1600 [1600 / 1600]	1600 / 1600 [1600 / 1600]	[1800 / 1800] ([1800 / 1800])	750 ¹³
Pojemność bagażnika	l	480	480	480	480	480	480	375
Silnik BMW TwinPower Turbo⁵								
Cylindry / zawory		4/4	4/4	6/6 ⁶	4/4	4/4	6/4	4/4
Pojemność	cm ³	1998	1998	2998	1995	1995	2993	1998
Moc maksymalna przy prędkości obrotowej	kW (KM) przy obr/min	135 (184)/ 5000–6500	190 (258)/ 5000–6500	275 (374)/ 5500–6500 ⁸	110 (150)/ 3750–4000	140 (190)/ 4000	195 (265)/ 4000	135 (184)/ 5000–6500
Maks. moment obrotowy przy prędkości obrotowej	Nm / obr/min	300/ 1350–4000	400/ 1550–4400	500/ 1520–4800 ⁸	320/ 1500–3000	400/ 1750–2250 ⁹	580/ 1750–2750	300 / 1350-4000
Przeniesienie napędu								
Rodzaj napędu		tylny (na wszystkie koła)	tylny (na wszystkie koła)	(na wszystkie koła)	tylny	tylny (na wszystkie koła)	tylny (na wszystkie koła)	tylny
Standardowa skrzynia biegów (xDrive)		8-stopniowa Steptronic (8-stopniowa Steptronic)	8-stopniowa Steptronic (8-stopniowa Steptronic)	(8-stopniowa Steptronic)	6-biegowa manualna	6-biegowa manualna (8-stopniowa Steptronic)	8-stopniowa Steptronic (8-stopniowa Steptronic)	8-stopniowa Steptronic
Osiągi								
Prędkość maksymalna (xDrive)	km/h	[235] ([230])	[250] ⁴ ([250]) ⁴	[250] ⁴	226 [224]	240 [240] ([233])	[250] ⁴	[230]
Prędkość maksymalna w trybie elektrycznym	km/h	—	—	—	—	—	—	[140]
Przyspieszenie (xDrive) 0–100 km/h	s	[7,1] ([7,6])	[5,8] ([5,5])	[(4,4)] ⁸	8,4 [8,3]	7,1 [6,8] ([6,9])	[5,5] ([5,1])	[5,9]
Zużycie paliwa^{6,6} – wszystkie silniki spełniają wymogi normy Euro 6								
Cykl mieszany (PHEV, ważone) (xDrive)	l/100km	[6,3–7,3] [6,6–7,5]	[6,6–7,3] ([6,9–7,7])	[(7,9–8,7)]	4,6–5,6 [5,0–5,7]	4,8–5,6 [5,0–5,7] ([5,3–6,1])	[5,7–6,4] ([6,0–6,7])	[1,4–1,8]
Zużycie energii (ECAC, ważone) ^{3,10}	kWh/100km	—	—	—	—	—	—	[15,7–17,1]
Norma emisji spalin (wg homologacji) (xDrive)		Euro 6d-temp [Euro 6d-temp]	Euro 6d-temp [Euro 6d-temp]	[Euro 6d-temp]	Euro 6d-temp [Euro 6d-temp]	Euro 6d-temp [Euro 6d-temp]	Euro 6d-temp [Euro 6d-temp]	[Euro 6d-temp]
Emisja CO ₂ w cyklu mieszanym (PHEV, ważona) (xDrive)	g/km	[143–166] [150–170]	[150–166] ([156–175])	[(181–197)]	121–146 [130–150]	126–147 [130–150] ([138–160])	[148–168] ([157–175])	[31–41]
Pojemność zbiornika paliwa ok.	l	59	59	59	40	40	59	40
Koła / opony								
Rozmiar opon (xDrive)		205/60 R16 96W	225/50 R17 98Y	225/45 R18 95Y 225/40 R18 99Y	205/60 R16 96W	205/60 R16 96W (225/50 R17 98Y)	225/50 R17 98Y	225/50 R17 98Y
Rozmiar obręczy kół (xDrive)		6,5 J x 16	7,5 J x 17	(7,5/8,5 J x 18)	6,5 J x 16	6,5 J x 16 (7,5 J x 17)	7,5 J x 17	7,5 J x 17
Materiał		stop lekki	stop lekki	stop lekki	stop lekki	stop lekki	stop lekki	stop lekki

BMW serii 3 Limuzyna		320i 320i xDrive	330i 330i xDrive	M340i xDrive	318d	320d 320d xDrive	330d 330d xDrive	330e
Silnik eDrive								
Moc maksymalna	kW (KM)	—	—	—	—	—	—	83 (113)
Maks. moment obrotowy	Nm	—	—	—	—	—	—	265
Moc systemowa	kW (KM)	—	—	—	—	—	—	215 (292) ¹²
Systemowy moment obrotowy	Nm	—	—	—	—	—	—	420
Wysokonapięciowy akumulator litowo-jonowy								
Typ akumulatora / pojemność akumulatora netto	kWh	—	—	—	—	—	—	Li-Ion/10,79
Zasięg w trybie elektrycznym (EAER) ^{3,11}	km	—	—	—	—	—	—	[59–51]
Zasięg w trybie elektrycznym w cyklu miejskim (EAER city) ^{3,11}		—	—	—	—	—	—	[61–55]
Czas ładowania (szybkie ładowanie AC z BMW i Wallbox) ⁷	h	—	—	—	—	—	—	ok. 2,4 s



Wartości w [] dotyczą modeli ze skrzynią Steptronic.

¹ Masa własna wg WE odnosi się do pojazdu z wyposażeniem standardowym bez wyposażenia dodatkowego. Masa własna uwzględnia 90-procentowe napełnienie zbiornika paliwa i 75 kg wagi kierowcy. Wyposażenie dodatkowe może wpływać na masę samochodu, ładowność oraz, w przypadku wpływu na aerodynamikę, na prędkość maksymalną.

² Rzeczywista masa całkowita przyczepy nie może przekraczać dopuszczalnej masy przyczepy z uwzględnieniem dopuszczalnego obciążenia haka holowniczego.

³ Zasięg zależy od wyposażenia i wielu różnych czynników, przede wszystkim: indywidualnego stylu jazdy, uwarunkowań trasy, temperatury zewnętrznej, ogrzewania lub klimatyzacji, przygotowania temperatury i wybranego wyposażenia.

⁴ Ograniczona elektronicznie.

⁵ Dane dotyczące mocy silników benzynowych odnoszą się do paliwa o liczbie oktanowej 98. Dane dotyczące zużycia odnoszą się do paliwa referencyjnego zgodnie z rozporządzeniem (WE) 715/2007. Dopuszczalne jest stosowanie paliwa bezołowiowego o liczbie oktanowej 91 lub wyższej i zawartości etanolu do 10% (E10).

BMW zaleca stosowanie benzyny bezołowiowej o LO 95.

⁶ Wskazane dane dotyczące zużycia paliwa, emisji CO₂ i zużycia energii zostały ustalone na podstawie nowej procedury WLTP określonej w Rozporządzeniu (UE) 2017/1151 z dnia 1 czerwca 2017 r. w uzupełnieniu Rozporządzenia (WE) nr 715/2007 Parlamentu Europejskiego i Rady w sprawie homologacji typu pojazdów silnikowych w odniesieniu do emisji zanieczyszczeń pochodzących z lekkich pojazdów pasażerskich i użytkowych oraz w sprawie dostępu do informacji dotyczących naprawy i utrzymania pojazdów w brzmieniu obowiązującym w chwili udzielenia homologacji.

⁷ Zależnie od lokalnej infrastruktury energetycznej. Czas trwania ładowania odpowiada ładowaniu do 80% maksymalnej pojemności.

⁸ Wstępne wartości; brakujące dane nie były dostępne w chwili zamknięcia wydania.

⁹ BMW 320d xDrive: 400 / 1750–2500

¹⁰ ECAC (zużycie energii elektrycznej w trybie rozładowania).

¹¹ EAER (równoważny zasięg przy zasilaniu tylko energią elektryczną).

¹² Silnik spalinowy o mocy 135 kW (184 KM) + silnik elektryczny o mocy do 83 kW (113 KM).

¹³ Dostępne od 11/2019.

BMW 330i LIMUZyna M SPORT:

4-cylindrowy silnik benzynowy BMW TwinPower Turbo, 190kW (258KM), 19-calowe obręcze kół M ze stopów lekkich Double Spoke 791 M Bicolor, lakier metalizowany w kolorze niebieskim Portimao, światła laserowe BMW, deska rozdzielcza obita Sensatekiem, fotele sportowe w skórze Vernasca w kolorze czarnym z kontrastującymi niebieskimi szwami, listwy ozdobne z aluminium Tetragon.

W katalogu przedstawione są modele, elementy wyposażenia i możliwości konfiguracji (wyposażenie standardowe i dodatkowe) pojazdów dostarczanych przez BMW AG na rynek niemiecki. Zakres wyposażenia i możliwości konfiguracji wyposażenia standardowego i dodatkowego w poszczególnych modelach mogą ulec zmianie po terminie zamknięcia wydania 18.03.2019 r. oraz w innych krajach Unii Europejskiej. Szczegółowych informacji udzielają salony sprzedaży BMW. Zmiany konstrukcji i wyposażenia zastrzeżone.

© BMW AG, Monachium / Niemcy. Przedruk, również we fragmentach, tylko za pisemną zgodą BMW AG, Monachium.

411 003 245 83 2 2019 CB. Wydrukowano w Niemczech 2019 r.